


# Instructivo de inscripción – Becas Dr. Gregorio Álvarez

Código QR - Plataforma Web

Operativo 2024



Para Estudiantes de los Niveles: Inicial – Primario – Secundario

Cuando ingreses a realizar la inscripción, te encontrarás con la primera pantalla; en la cual deberás consignar el nivel educativo al cual se encuentra asistiendo el o la Estudiante.



En el caso que la alumna o alumno se encuentre transitando el nivel Inicial (Jardín salas de 4/5 años), Primario o Secundario; deberán ingresar al **NIVEL OBLIGATORIO**, acorde a lo indicado con la flecha del gráfico.

**Becas Gregorio Álvarez**

Gobierno de la Provincia del Neuquén

Provincia del neuquén

### BECAS DE NIVEL INICIAL/PRIMARIO/SECUNDARIO

**Requisitos que deben reunir los aspirantes:**

1. Deberá ser Argentino, nativo o por opción.
2. Deberá acreditar como mínimo los últimos 5 años de residencia en la Provincia
3. Tener entre 4 y 35 años de edad, en todos los casos se cuenta la edad que cumple el alumno en el año calendario de la postulación al beneficio.
4. Quienes integren un hogar cuyo ingreso mensual resulte igual o menor a 3 (tres) veces el salario mínimo, vital y móvil de diciembre 2023.
5. Quienes integren un hogar con más de tres miembros en edad escolar, y que los ingresos del mismo resulten hasta un 50% por encima de los establecido en el punto 4).
6. Cursar estudios en una institución de gestión oficial/pública, dependiente del Ministerio de Educación de la Provincia del Neuquén.
7. No estar incluido en el Programa de Respaldo a Estudiantes Argentinos (PROG.R.E.S.AR).
8. No recibir otra beca o subsidio destinado al mismo fin que la misma.
9. Toda documentación requerida durante la evaluación deberá ser acreditada, caso contrario la postulación será desestimada.

**Documentación que se debe subir en la inscripción:**

1. (Obligatorio) Fotocopia de DNI del o la Postulante.
2. Boletín o Informe del Año anterior.
3. Constancia de alumno regular. ([Link](#))
4. Certificación de Ingresos del Grupo Familiar Conviviente o Recibos de Sueldo.
5. En caso de estar desocupado Negativa de ANSES y Declaración Jurada de Ingresos de todos los adultos mayores de 18 años convivientes con el/la aspirante. ([Link](#))
6. En caso de situación de compromiso de la salud, subir el certificado médico que lo certifique.

Volver Ir a Formulario

Luego te indicará en la siguiente pantalla los requisitos establecidos en la presente convocatoria, como así también la documentación que deberás subir antes de finalizar la inscripción, siendo esta documentación obligatoria en virtud de que es el material indispensable para realizar la evaluación.

Dentro del aviso de la Documentación que se debe subir en la inscripción, encontrarás:

- A) Botón para descargar la **constancia de alumno regular**
- B) Botón para descargar las **negativas de ANSES**

Una vez leídos los requisitos y la documentación que debes subir, iniciarás el proceso de inscripción ingresando mediante el botón "Ir a formulario".

En caso de no contar con el total de la documentación, podés iniciar la postulación y continuarla en otro momento, siempre que **NO** des por finalizada la inscripción en la última pantalla.





### 1er. Cartel de Aviso

Ud. seleccionó la opción de **INSCRIPCIÓN PARA ASPIRANTES A BECAS NIVEL INICIAL/PRIMARIO/SECUNDARIO**, si está seguro presione '**CONFIRMAR**', caso contrario presione '**CANCELAR**' y elija la opción correcta.



El 1er. cartel de aviso indica que, si él o la estudiante es del Nivel Terciario, Universitario o está realizando cursos en un Centro de Formación Profesional, debe cancelar y no continuar con la inscripción.

En el caso de corroborar el aviso y confirmar que estamos realizando correctamente la inscripción, el sistema te pedirá que coloques el número de DNI del Estudiante y su sexo, para que automáticamente desde el botón "Ir", el sistema traiga los datos personales de la alumna o alumno, como figura en su documento.

**Becas Gregorio Álvarez**  Gobierno de la Provincia del Neuquén 

### Datos personales de la alumna o alumno

Apellidos:	FARIAS	Nombres:	Franco
DNI:	52530758	Sexo:	Masculino
N° CUIL:	20525307582	Fecha de Nacimiento:	12/03/2013
Edad:	11	Nacionalidad:	ARGENTINA
Provincia de Nacimiento:	(Ninguno)	Domicilio:	ASTOR PIAZZOLLA 1628
Localidad:	(Ninguno)	Tiempo de Residencia en la Prov. :	0
¿Posee Alguna Enfermedad?:	<input type="checkbox"/>	¿Se encuentra en situación de discapacidad?:	<input type="checkbox"/>
¿Pertenece a una comunidad Mapuche?:	<input type="checkbox"/>	¿Tiene Hijos?:	<input type="checkbox"/>
¿El alumno o alumna realiza actividades complementarias? (Ej: Deporte/Arte/Idioma):		No	

**¡ATENCIÓN!**



**AVISO IMPORTANTE**



En la Pantalla "Datos personales de la alumna o alumno", se deberá verificar en primer lugar si el apellido y nombre del estudiante que nos trajo el sistema coincide, porque de otra manera y por un error de tipeo en el número de DNI; le estaríamos realizando la inscripción a otra persona.

En el caso de detectar error, para solucionarlo solo tendrás que retroceder de página con el botón "**Anterior**" y colocar nuevamente el número de DNI correcto y el sexo.

Una vez corroborado que los datos del o la Estudiante están correctos, se deberán completar los campos activos para continuar la solicitud.

**Datos del Responsable**

DNI:

Sexo:

  **la educación evoluciona para vos** 

Una vez que hayamos revisado los datos personales del estudiante y cumplimentado los campos activos, nos encontraremos con "**Datos del Responsable**".

Para ingresar el dato del responsable deberemos colocar el número de DNI de la madre, del padre o del tutor legal responsable y su género. Luego presionar el botón "**Cargar Datos**".

En caso que el alumno o la alumna sea mayor de 18 años de edad, el sistema no pedirá la figura de adulto responsable, quedando como único titular de cobro el mismo estudiante.



La figura del Adulto Responsable es la del titular de la cuenta bancaria. Es la persona encargada del cobro y la administración de la Beca. Es por esa razón que tiene que ser la madre, el padre o el tutor o la tutora legal. **(Los tutores legales deberán adjuntar la documentación oficial que los acredite como tales)**



\*\*\* En virtud de la importancia del rol del adulto responsable, es que se solicita poner mucha atención en la carga de la información y la obligatoriedad de la verificación de los datos, en vistas que, de cargar la información con error; estarían designando a otra persona como titular del cobro del beneficio que están solicitando.

### Datos del Responsable

DNI: 28003236      Sexo: Masculino

Apellidos: FARIAS      Nombres: Federico Andres

N° CUIL: 20280032361      Fecha Nacimiento: 14/04/1980

Domicilio: OLASCOAGA MZA 582 LOTE 4 0 0 0      Localidad: NEUQUEN

Teléfono:      Vinculo: (Ninguno)

Email:      Confirme Email:



la educación evoluciona para vos

Gobierno de la Provincia del Neuquén

Una vez que hayamos verificado que están correctos los datos del adulto o adulta responsable, continuaremos completando la información de los campos activos y luego finalizaremos la pantalla con el botón "**Siguiente**".

En el caso que los datos no correspondan con el adulto responsable, el botón "**Modificar Responsable**" te permitirá volver a realizar la carga del número de DNI y género, para reparar el error cometido.



**Los campos activos que se deben completar en esta pantalla son muy importantes !!!!!**

El **Teléfono** y el **Email**, son los únicos canales de contacto por los cuales te podremos mantener informada/o y darte las novedades, o solicitarle ampliar la información que nos enviaste. Es por esa razón que necesitamos no perder la comunicación y eso depende de que revises que los datos son los correctos.

**La localidad** es un dato significativo, ya que las aperturas de las cuentas se realizan en el Banco de la Provincia del Neuquén, dependiendo de la localidad declarada. - Ej. Si el o la Estudiante es de la localidad de Zapala, pero no lo revisaron y pusieron Neuquén; la cuenta saldrá en Neuquén Capital.

**Becas Gregorio Álvarez** Gobierno de la Provincia del Neuquén Provincia del neuquén

### Datos del Grupo Conviviente

**Agregar**

Nombre Completo	Parentesco	Edad	Nacionalidad	Desocupado	DNI	Nivel de Estudios en Curso o Alcanzados	Ocupación	Lugar de trabajo o Estudio	Ingresos	Discap.	Enf.		
										Total de Ingresos del grupo conviviente:	\$0,00		

**Anterior** **Siguiente**

Cuando finalices la pantalla de los datos del Estudiante y de su adulto responsable, pasarás a la pantalla "**Datos del Grupo Conviviente**".

Con el botón "**Agregar**" se desplegará la opción "**Agregar convivientes**", en la que deberás completar y cargar todos los integrantes de tu grupo familiar.

Con el número de DNI, el sexo y con la carga de todos los campos activos, deberás **confirmar** la información y te almacenara los datos del primer familiar.

Para cargar otro integrante del grupo familiar, deberás volver al botón "**Agregar**"



### **Aviso importante !!!!**

i!!Todos los integrantes del grupo familiar tienen que estar cargados!!!!

Cuando finalices de cargar TODOS los integrantes del grupo familiar, para continuar deberás indicar "**Siguiente**"

**Becas Gregorio Álvarez** Gobierno de la Provincia del Neuquén Provincia del neuquén

### Agregar Conviviente

DNI:  Sexo:

**Obtener Datos**

Apellidos: \_\_\_\_\_ Nombres: \_\_\_\_\_

Edad: 0 Nacionalidad: \_\_\_\_\_

Nivel de Estudios en Curso o Alcanzados:

¿Se encuentra en situación de discapacidad?:  ¿Posee alguna Enfermedad?:

Parentesco:  Lugar de trabajo o Estudio:

¿Se encuentra desocupado?:

Ocupación:  Ingresos:

**Cancelar** **Confirmar**



## Aspecto Habitacional

### VIVIENDA

Situación Habitacional: (Ninguno) ▼

### DOMICILIO / ESCUELA

¿A que Distancia se Encuentra la Escuela?: (Ninguno) ▼

¿En que se Traslada a la Escuela?: (Ninguno) ▼

Cantidad de Habitaciones de la vivienda: 0

### SERVICIOS CON LOS QUE CUENTA LA VIVIENDA

Electricidad:

Agua:

Internet:

Gas:

Transporte Publico:

Televisión por Cable:

Anterior

Siguiente

Cuando finalices la carga del último integrante del grupo conviviente y coloques siguiente, pasarás a la pantalla de **Aspecto Habitacional**

En esta etapa de la postulación, deberás completar los campos activos, como así también; tildar los servicios con los que cuentan en tu domicilio.

Luego de finalizar la carga de los aspectos habitacionales, con la opción **Siguiente** – Podrás continuar con la inscripción.



**Becas Gregorio Álvarez**

Gobierno de la Provincia del Neuquén

Provincia del neuquén

### Información Nivel Educativo

Institución Educativa: (Ninguno) ▼

Nivel: (Ninguno) ▼

Año/Grado/Sala: 0

¿Repitió el 2023?: No ▼

Guardar Cambios

En esta etapa se deberá completar la información académica del estudiante.

En el campo "**Institución Educativa**" se desplegará una lista de establecimientos, en la cual deberás seleccionar el colegio al que asiste regularmente el o la estudiante.

En el campo "**Nivel**" también se desplegarán opciones, donde deberás indicar la que corresponde.

Inicial / Primaria / Secundaria.

**En Año/Grado/Sala:** Pondremos en Inicial: 4 o 5 (salas)  
Primaria: 1 al 7 (grados)  
Secundaria: 1 al 6 (año, según el plan)

Cuando finalices la carga o modifiques algún dato, deberás "**Guardar cambios**"



Te pedimos mucha atención en esta parte de la inscripción, dado que el trámite tiene carácter de declaración jurada y no lo podemos modificar.

El dato "**Institución Educativa**": Es una información importantísima, dado que será el lugar donde pediremos información de tu regularidad y rendimiento. En caso de poner otro establecimiento educativo, informarán que no sos alumno y no se podrá adjudicar la Beca Estudiantil.



El dato **Nivel**: Los montos económicos y las formas de pago de las Becas varían según el nivel educativo, es por esa razón que se hace necesario no recaer en error, porque afecta el importe o la cantidad de cuotas y puede ser un motivo de rechazo.

**Carga de Documentos**

Documentos Cargados

Documento	Descargar	Eliminar

Subir Nuevo Documento

Ver Requisitos

Seleccionar Tipo de Documento a Subir: (Ninguno) ▼

Anterior Finalizar

Cuando finalices de guardar la información Escolar y controles que los datos son exactos, pasaremos a la última etapa de la postulación que es la "**Carga de Documentos**".

Para refrescar los archivos que debemos subir, podés ingresar a "**Ver Requisitos**", donde como mostramos al inicio de la guía, podremos descargar las constancias de alumnos regulares, como así también tenemos la posibilidad de bajar las negativas de Anses.

Seleccionar tipo de Documento a subir: Es un desplegable donde deberás seleccionar, dentro de las opciones el documento que estás por cargar.



Documentación obligatoria, caso contrario no se podrá evaluar

- A) Fotocopia DNI Alumno/a (frente y dorso).
- B) Fotocopia DNI Adulto responsable de cobro (Frente y dorso).
- C) Constancia de Alumno/a regular.
- D) Información de Ingresos de los progenitores.
  - 1) Recibo de sueldo de los trabajadores formales.
  - 2) Declaración jurada de ingresos informales (changas, trabajadores independientes, monotributo social).
  - 3) Información del cumplimiento de cuota alimentaria y monto, en caso de vivir solo con uno de sus progenitores. (Esta información puede ser reportada, para el registro de deudores o morosos por cuota alimentaria)



El botón finalizar es lo que cierra la inscripción y ya no la podrás modificar.



**MESA DE AYUDA**

En el caso de necesitar asistencia, no dudes en contactarnos:

Teléfono fijo: (299) 4494869 (internos 7487 - 6716)

Teléfono Celular: 299-6249470

[becas@neuquen.gov.ar](mailto:becas@neuquen.gov.ar) / [becasme@neuquen.gov.ar](mailto:becasme@neuquen.gov.ar) / [becasnqn@gmail.com](mailto:becasnqn@gmail.com)

Ministerio de Educación: Calle Int. Nordenstrom 265 – Ciudad de Neuquén